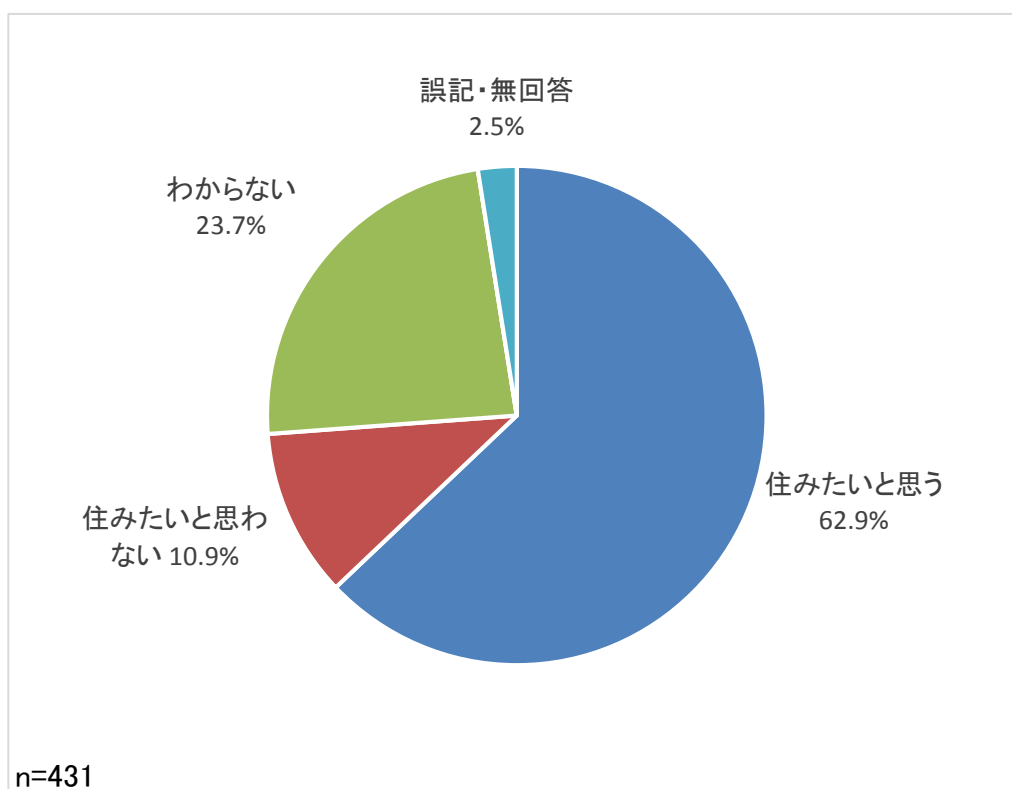


【永住意識】

問3 あなたは、これからもずっと蕨市に住みたいと思いますか。(○印は1つ)

回答対象者: 431人	件数	割合	順位
住みたいと思う	271	62.9%	1
住みたいと思わない	47	10.9%	3
わからない	102	23.7%	2
誤記・無回答	11	2.5%	-

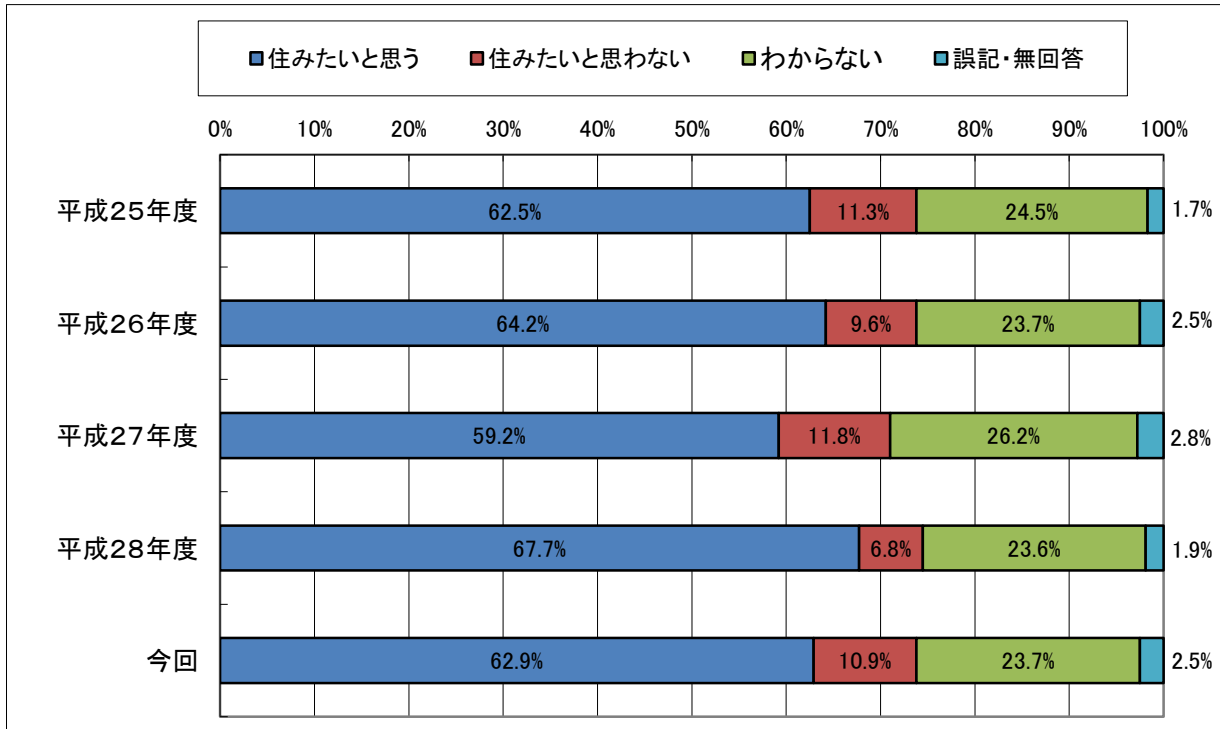


永住の意向についてたずねたところ、住みたいと思う人は62.9%、住みたいと思わない人は10.9%となっています。
一方、23.7%の人が「わからない」と答えています。

<経年変化>

平成25年度からの推移を見ると、「住みたいと思う」の割合は、近年60%前後で推移しています。

●永住意識(平成25年度からの推移)

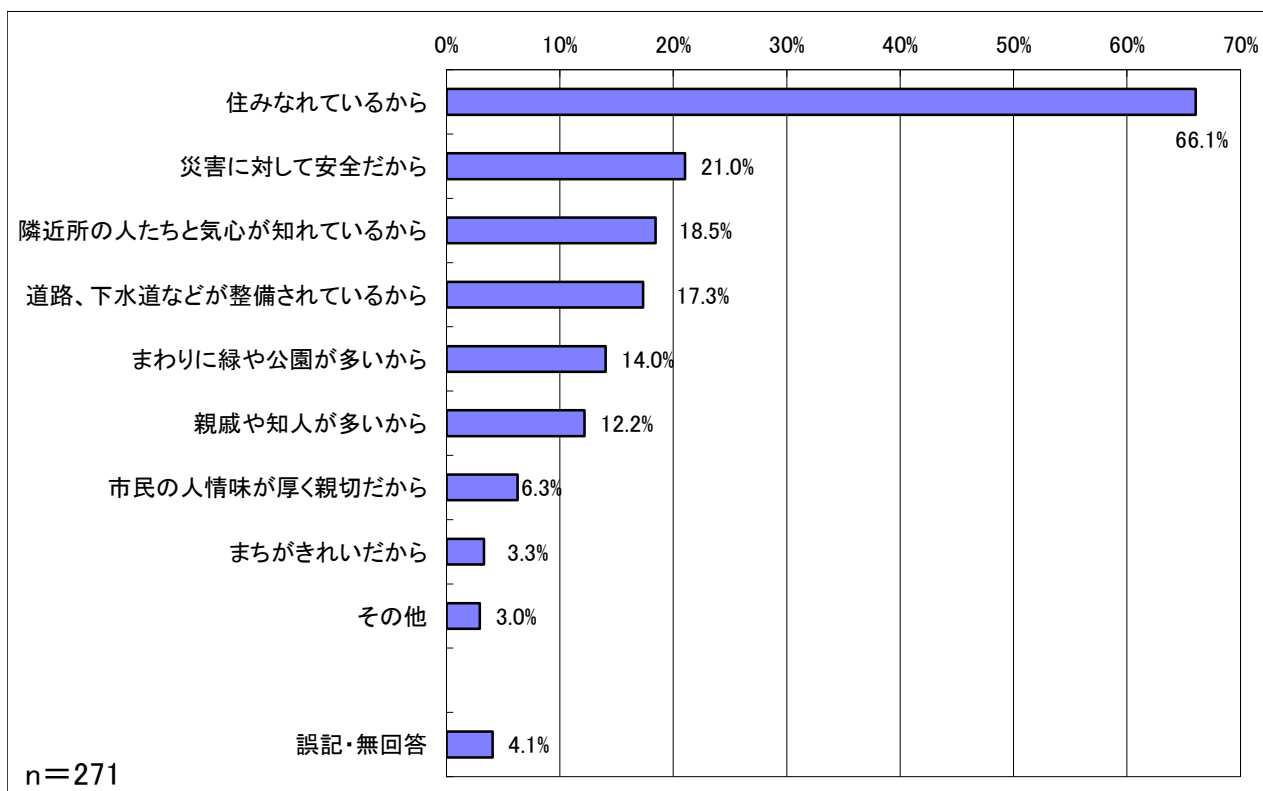


問3で「住みたいと思う」と答えた人のみ回答

問4 住みたいと思う理由はなんですか。最も近い理由を下欄からそれぞれお選びください。(○印はそれぞれ2つ以内)

●環境上の理由

回答対象者: 271人	件数	割合	順位
住みなれているから	179	66.1%	1
災害に対して安全だから	57	21.0%	2
隣近所の人たちと気心が知れているから	50	18.5%	3
道路、下水道などが整備されているから	47	17.3%	4
まわりに緑や公園が多いから	38	14.0%	5
親戚や知人が多いから	33	12.2%	6
市民の人情味が厚く親切だから	17	6.3%	7
まちがきれいだから	9	3.3%	8
その他	8	3.0%	—
誤記・無回答	11	4.1%	



今後も蕨市に住みたいと答えた人に、その理由をたずねたところ、環境上の理由としては、「住みなれているから」が66.1%で最も多く、次いで「災害に対して安全だから」が21.0%、「隣近所の人たちと気心が知れているから」が18.5%、「道路、下水道などが整備されているから」が17.3%と続いています。

<経年変化>

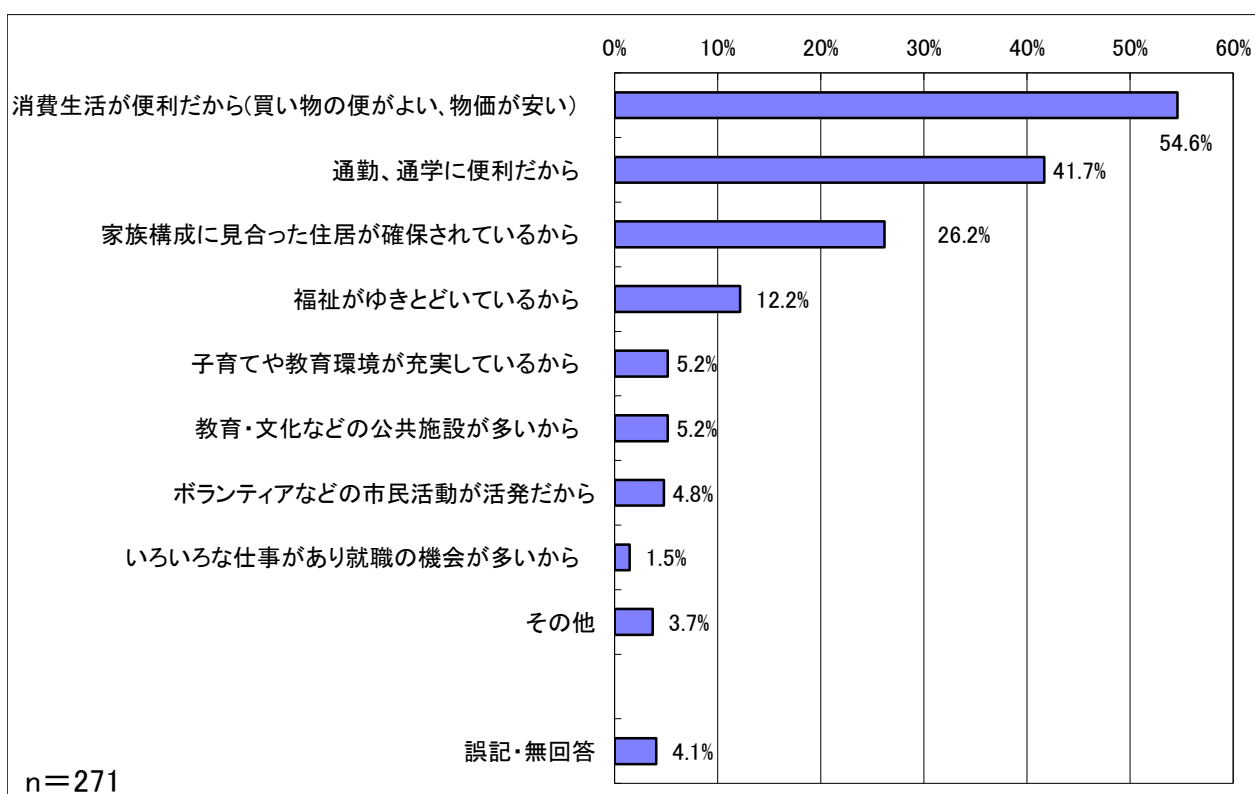
平成25年度からの推移を見ると、上位の項目の構成に大きな変化はありませんが、近年60%前後で推移していた「住みなれているから」の割合が66.1%となっており、昨年に引き続き平成27年度以前より割合が多くなっています。

●住みたいと思う環境上の理由 上位5位(平成25年度からの推移)

	1位	2位	3位	4位	5位
平成25年度	住みなれているから 50.9%	道路、下水道などが整備されているから 21.6%	災害に対して安全だから 19.4%	隣近所の人たちと気心が知れているから 15.8%	まわりに緑や公園が多いから 14.4%
平成26年度	住みなれているから 60.1%	災害に対して安全だから 26.7%	道路、下水道などが整備されているから 18.9%	まわりに緑や公園が多いから 14.6%	親戚や知人が多いから 13.2%
平成27年度	住みなれているから 59.6%	災害に対して安全だから 21.1%	道路、下水道などが整備されているから 19.3%	隣近所の人たちと気心が知れているから 19.1%	親戚や知人が多いから 11.9%
平成28年度	住みなれているから 68.2%	災害に対して安全だから 19.0%	道路、下水道などが整備されているから 隣近所の人たちと気心が知れているから 17.4%	親戚や知人が多いから 15.9%	
今回	住みなれているから 66.1%	災害に対して安全だから 21.0%	隣近所の人たちと気心が知れているから 18.5%	道路、下水道などが整備されているから 17.3%	まわりに緑や公園が多いから 14.0%

●生活上の理由

回答対象者:271人	件数	割合	順位
消費生活が便利だから(買い物の便がよい、物価が安い)	148	54.6%	1
通勤、通学に便利だから	113	41.7%	2
家族構成に見合った住居が確保されているから	71	26.2%	3
福祉がゆきとどいているから	33	12.2%	4
子育てや教育環境が充実しているから	14	5.2%	5
教育・文化などの公共施設が多いから	14	5.2%	5
ボランティアなどの市民活動が活発だから	13	4.8%	7
いろいろな仕事があり就職の機会が多いから	4	1.5%	8
その他	10	3.7%	—
誤記・無回答	11	4.1%	



今後も蕨市に住みたいと答えた人に、その理由をたずねたところ、生活上的理由としては、「消費生活が便利だから(買い物の便がよい、物価が安い)」が54.6%と最も多く、次いで「通勤、通学に便利だから」が41.7%、「家族構成に見合った住居が確保されているから」が26.2%で上位となっています。

<経年変化>

平成25年度からの推移を見ると、上位の項目の構成に大きな変化はありませんが、「消費生活が便利だから(買い物の便がよい、物価が安い)」の割合が近年では最も高くなっています。

●住みたいと思う生活上の理由 上位5位(平成25年度からの推移)

	1位	2位	3位	4位	5位
平成25年度	消費生活が便利だから(買い物の便がよい、物価が安い) 56.8%	通勤、通学に便利だから 37.8%	家族構成に見合った住居が確保されているから 22.1%	教育・文化などの公共施設が多いから 9.9%	福祉がゆきとどいて いるから 9.5%
平成26年度	消費生活が便利だから(買い物の便がよい、物価が安い) 48.8%	通勤、通学に便利だから 43.8%	家族構成に見合った住居が確保されているから 25.6%	福祉がゆきとどいて いるから 11.4%	子どもの教育に便利 だから 7.1%
平成27年度	消費生活が便利だから(買い物の便がよい、物価が安い) 56.5%	通勤、通学に便利だから 25.8%	家族構成に見合った住居が確保されているから 19.1%	福祉がゆきとどいて いるから 9.3%	教育・文化などの公 共施設が多いから 5.6%
平成28年度	消費生活が便利だから(買い物の便がよい、物価が安い) 59.2%	通勤、通学に便利だから 41.1%	家族構成に見合った住居が確保されているから 24.3%	福祉がゆきとどいて いるから 12.1%	子育てや教育環境 が充実しているから 4.7%
今回	消費生活が便利だから(買い物の便がよい、物価が安い) 54.6%	通勤、通学に便利だから 41.7%	家族構成に見合った住居が確保されているから 26.2%	福祉がゆきとどいて いるから 12.2%	子育てや教育環境 が充実しているから 教育・文化などの公 共施設が多いから 5.2%

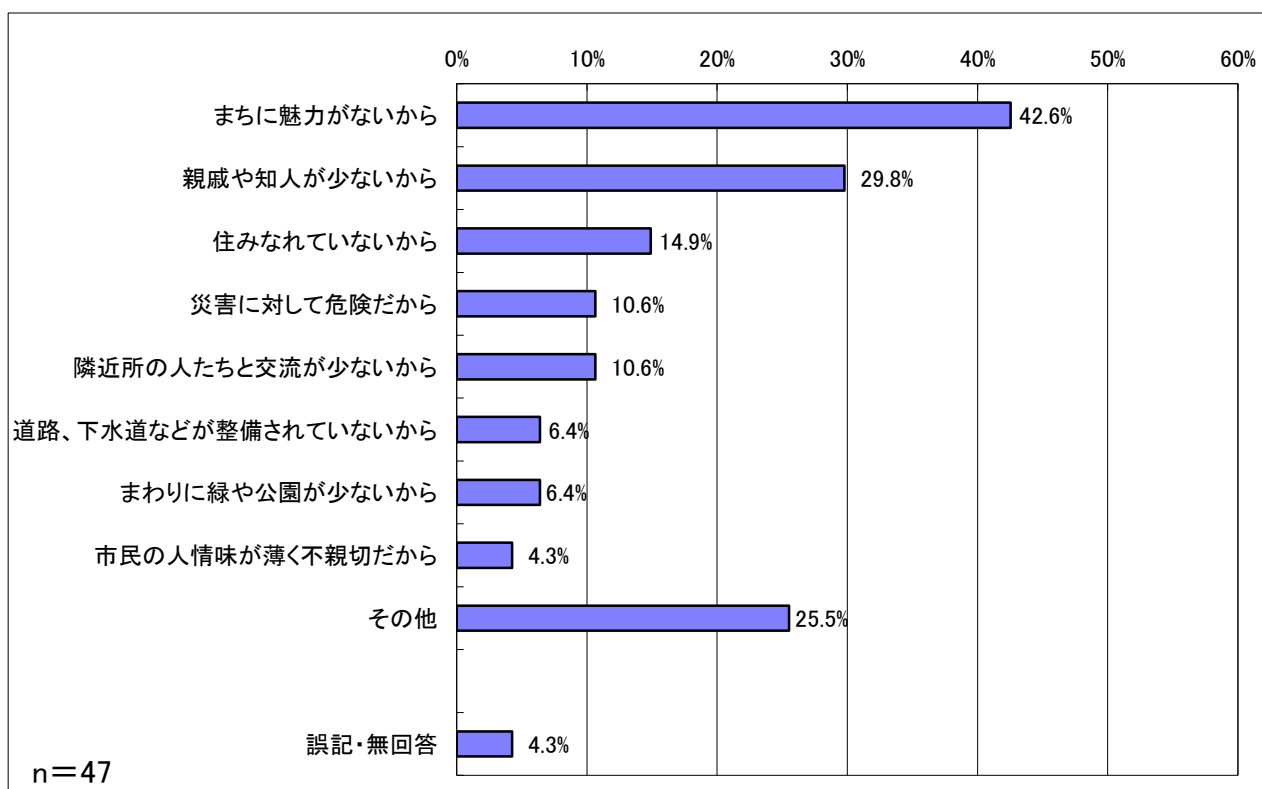
※平成28年度に選択肢の表現を見直し

問3で「住みたいと思わない」と答えた人のみ回答

問5 住みたいと思わない理由はなんですか。最も近い理由を下欄からそれぞれお選びください。(○印はそれぞれ2つ以内)

●環境上の理由

回答対象者:47人	件数	割合	順位
まちに魅力がないから	20	42.6%	1
親戚や知人が少ないから	14	29.8%	2
住みなれていないから	7	14.9%	3
災害に対して危険だから	5	10.6%	4
隣近所の人たちと交流が少ないから	5	10.6%	4
道路、下水道などが整備されていないから	3	6.4%	6
まわりに緑や公園が少ないから	3	6.4%	6
市民の人情味が薄く不親切だから	2	4.3%	8
その他	12	25.5%	—
誤記・無回答	2	4.3%	



蕨市に住みたいと思わないと答えた人に対し、その理由をたずねたところ、環境上の理由としては、「まちに魅力がないから」が42.6%と最も多く、次いで「親戚や知人が少ないから」が29.8%、「住みなれていないから」が14.9%と続いています。

<経年変化>

平成25年度からの推移を見ると、上位の項目の構成に大きな変化はありませんが、昨年度に上昇した「まちに魅力がないから」の割合が大きく減少しています。

※母数が少ないことを考慮する必要があります。

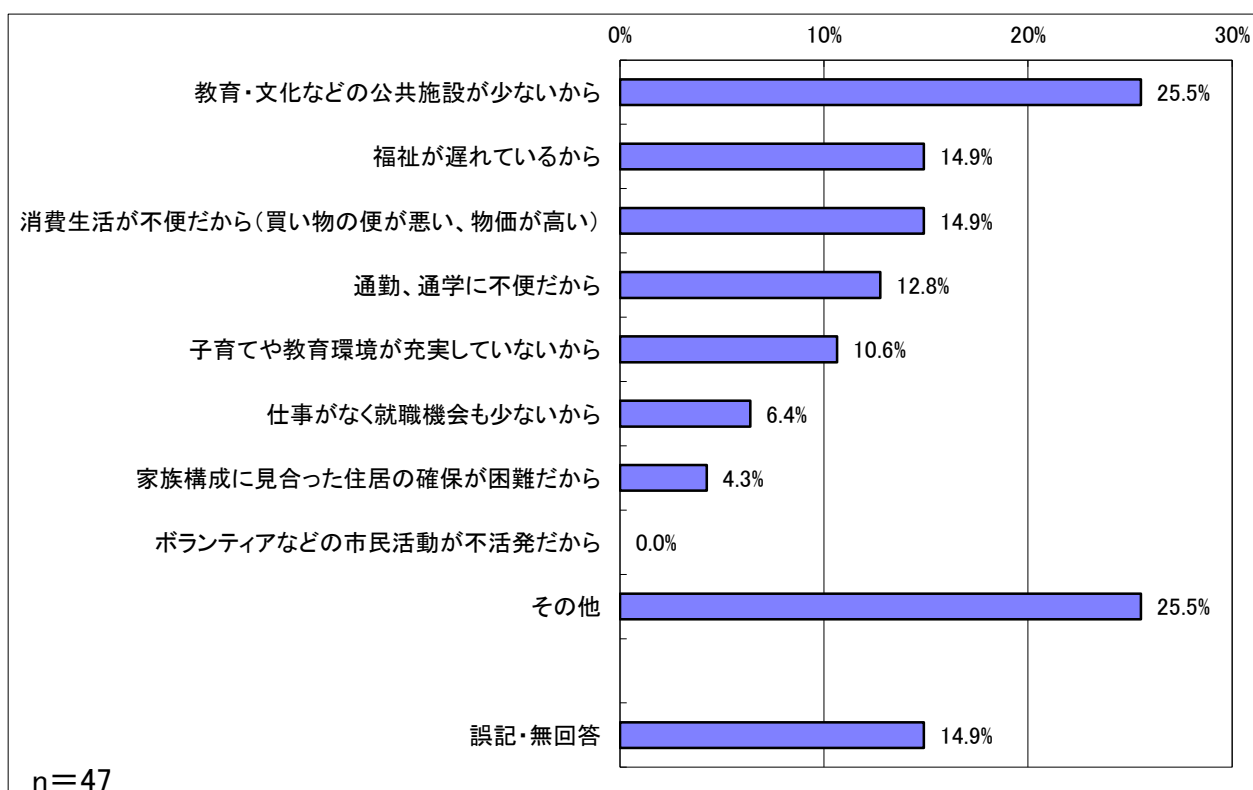
●住みたいと思わない環境上の理由 上位5位(平成25年度からの推移)

	1位	2位	3位	4位	5位
平成25年度	まちに魅力がないから 52.5%	災害に対して危険だから 20.0%	まわりに緑や公園が少ないから 17.5%	市民の人情味が薄く不親切だから 15.0%	親戚や知人が少ないから/隣近所の人たちと交流が少ないから 10.0%
平成26年度	まちに魅力がないから 57.1%	親戚や知人が少ないから まわりに緑や公園が少ないから 住みなれていないから 11.9%			隣近所の人たちと交流が少ないから 9.5%
平成27年度	まちに魅力がないから 38.0%	まわりに緑や公園が少ないから 14.0%	住みなれていないから 12.0%	災害に対して危険だから 10.0%	道路、下水道などが整備されていないから 8.0%
平成28年度	まちに魅力がないから 53.1%	災害に対して危険だから 18.8%	まわりに緑や公園が少ないから 道路、下水道などが整備されていないから 12.5%		親戚や知人が少ないから 9.4%
今回	まちに魅力がないから 42.6%	親戚や知人が少ないから 29.8%	住みなれていないから 14.9%	災害に対して危険だから 隣近所の人たちと交流が少ないから 10.6%	

※「その他」は除く

●生活上の理由

回答対象者:47人	件数	割合	順位
教育・文化などの公共施設が少ないから	12	25.5%	1
福祉が遅れているから	7	14.9%	2
消費生活が不便だから(買い物の便が悪い、物価が高い)	7	14.9%	2
通勤、通学に不便だから	6	12.8%	4
子育てや教育環境が充実していないから	5	10.6%	5
仕事がなく就職機会も少ないから	3	6.4%	6
家族構成に見合った住居の確保が困難だから	2	4.3%	7
ボランティアなどの市民活動が不活発だから	0	0.0%	8
その他	12	25.5%	—
誤記・無回答	7	14.9%	



蕨市に住みたいと思わないと答えた人に対し、その理由をたずねたところ、生活上の理由としては、「教育・文化などの公共施設が少ないから」が25.5%、「福祉が遅れているから」、「消費生活が不便だから(買い物の便が悪い、物価が高い)」の2つが14.9%となっています。

<経年変化>

平成25年度からの推移を見ると、上位の項目の順位が変動する傾向がみられることから、住みたいと思わない理由が多様化していることが読み取れます。

※母数が少ないことを考慮する必要があります。

●住みたいと思わない生活上の理由 上位5位(平成25年度からの推移)

	1位	2位	3位	4位	5位
平成25年度	消費生活が不便だから(買い物の便が悪い、物価が高い) 27.5%	教育・文化などの公共施設が少ないから 25.0%	子どもの教育に不便だから 17.5%	家族構成に見合った住居の確保が困難だから 12.5%	通勤、通学に不便だから 10.0%
平成26年度	福祉が遅れているから 21.4%	通勤、通学に不便だから 16.7%	教育・文化などの公共施設が少ないから 11.9%	消費生活が不便だから(買い物の便が悪い、物価が高い) 9.5%	子どもの教育に不便だから/家族構成に見合った住居の確保が困難だから/仕事がなく就職機会も少ないから 7.1%
平成27年度	家族構成に見合った住居の確保が困難だから 18.0%	教育・文化などの公共施設が少ないから 16.0%	福祉が遅れているから 15.0%	通勤、通学に不便だから 14.0%	消費生活が不便だから(買い物の便が悪い、物価が高い) 13.0%
平成28年度	教育・文化などの公共施設が少ないから 消費生活が不便だから(買い物の便が悪い、物価が高い) 子育てや教育環境が充実していないから 18.8%			福祉が遅れているから 15.6%	通勤、通学に不便だから/家族構成に見合った住居の確保が困難だから 9.4%
今回	教育・文化などの公共施設が少ないから 25.5%	福祉が遅れているから 消費生活が不便だから(買い物の便が悪い、物価が高い) 14.9%	通勤、通学に不便だから 12.8%		子育てや教育環境が充実していないから 10.6%

※「その他」は除く

※平成28年度に選択肢の表現を見直し