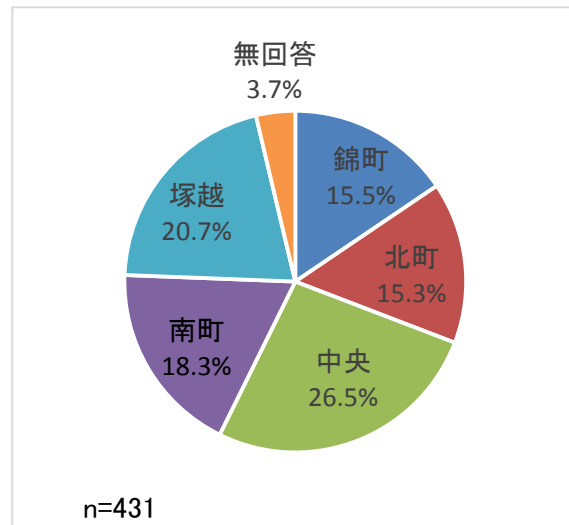


【属性】

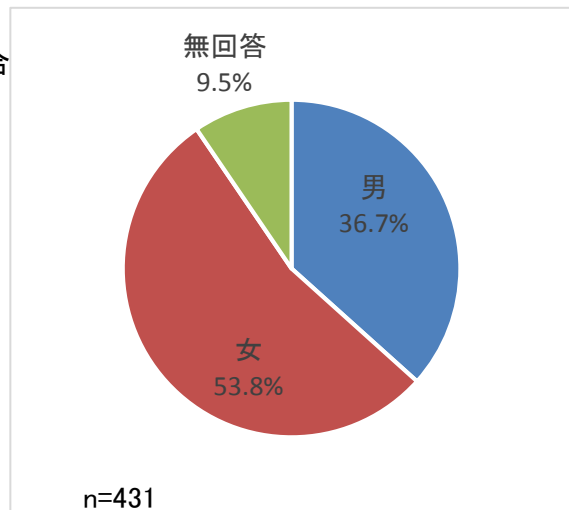
ア. 地区

回答対象者: 431人	件数	割合	参考抽出割合
錦町	67	15.5%	14.2%
北町	66	15.3%	15.6%
中央	114	26.5%	28.9%
南町	79	18.3%	17.4%
塚越	89	20.7%	23.9%
無回答	16	3.7%	



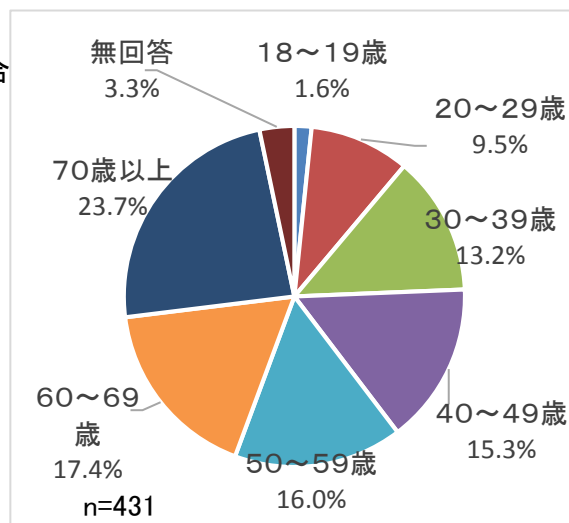
イ. 性別

回答対象者: 431人	件数	割合	参考抽出割合
男	158	36.7%	50.7%
女	232	53.8%	49.3%
無回答	41	9.5%	



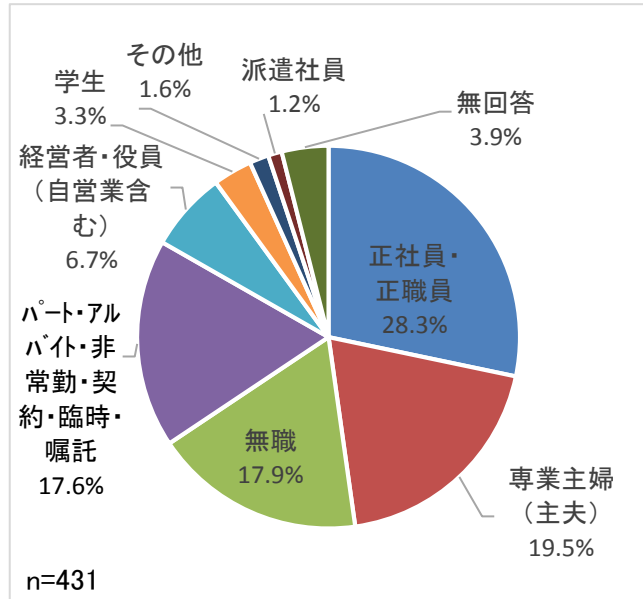
ウ. 年齢層

回答対象者: 431人	件数	割合	参考抽出割合
18~19歳	7	1.6%	2.1%
20~29歳	41	9.5%	15.8%
30~39歳	57	13.2%	16.8%
40~49歳	66	15.3%	17.9%
50~59歳	69	16.0%	14.6%
60~69歳	75	17.4%	13.9%
70歳以上	102	23.7%	18.9%
無回答	14	3.3%	



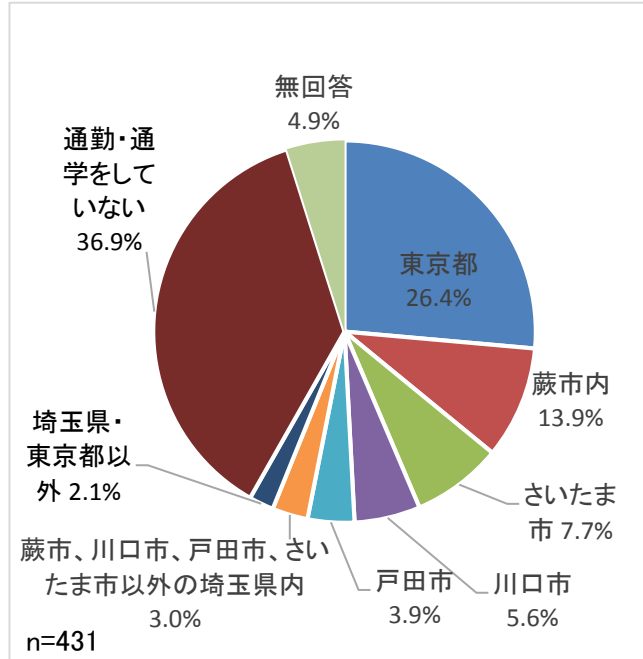
工. 職業

回答対象者: 431人	件数	割合	順位
正社員・正職員	122	28.3%	1
専業主婦（主夫）	84	19.5%	2
無職	77	17.9%	3
パート・アルバイト・非常勤・契約・臨時・嘱託	76	17.6%	4
経営者・役員（自営業含む）	29	6.7%	5
学生	14	3.3%	6
その他	7	1.6%	7
派遣社員	5	1.2%	8
無回答	17	3.9%	



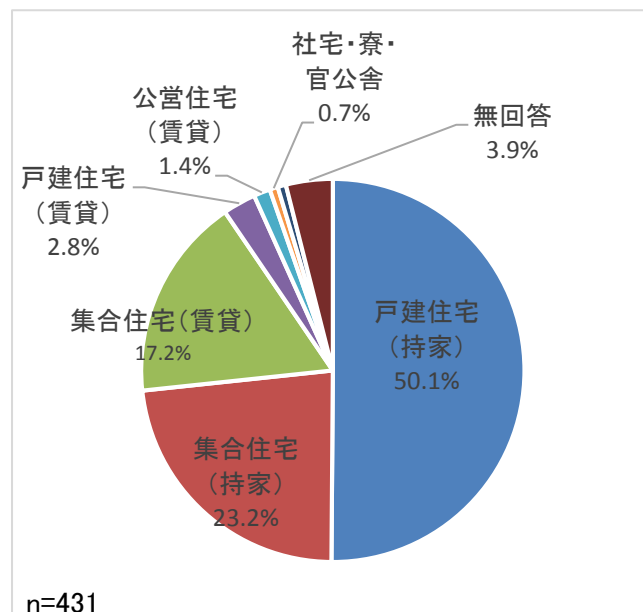
才. 通勤・通学地

回答対象者: 431人	件数	割合	順位
東京都	114	26.4%	1
蕨市内	41	9.5%	2
さいたま市	33	7.7%	3
川口市	24	5.6%	4
戸田市	17	3.9%	5
蕨市、川口市、戸田市、さいたま市以外の埼玉県内	13	3.0%	6
埼玉県・東京都以外	9	2.1%	7
通勤・通学をしていない	159	36.9%	
無回答	21	4.9%	



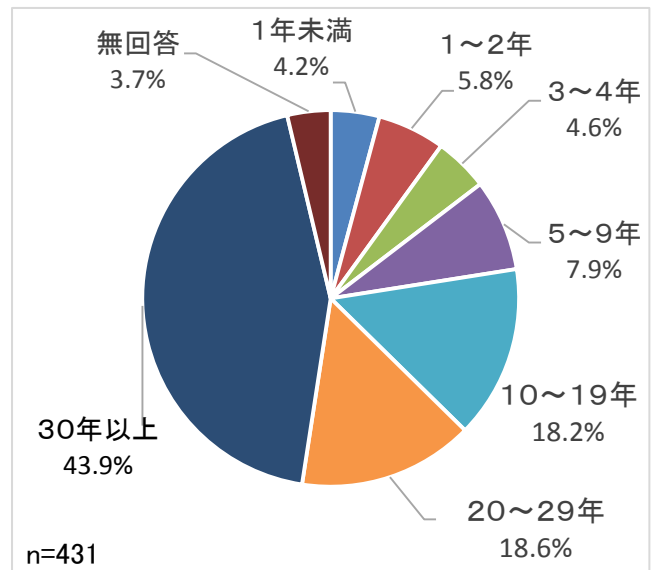
力. 住宅形態

回答対象者: 431人	件数	割合	順位
戸建住宅（持家）	216	50.1%	1
集合住宅（持家）	100	23.2%	2
集合住宅（賃貸）	74	17.2%	3
戸建住宅（賃貸）	12	2.8%	4
公営住宅（賃貸）	6	1.4%	5
社宅・寮・官公舎	3	0.7%	6
店舗、事務所、工場等との併用住宅	3	0.7%	6
無回答	17	3.9%	



キ. 居住年数

回答対象者: 431人	件数	割合	順位
1年未満	18	4.2%	7
1～2年	25	5.8%	5
3～4年	20	4.6%	6
5～9年	34	7.9%	4
10～19年	64	14.8%	3
20～29年	65	15.1%	2
30年以上	189	43.9%	1
無回答	16	3.7%	



ク. 家族構成

回答対象者: 431人	件数	割合	順位
配偶者	261	60.6%	1
子ども(18歳以上)	115	26.7%	2
単身(本人のみ)	69	16.0%	3
父母	67	15.5%	4
子ども(6～14歳)	37	8.6%	5
子ども(6歳未満)	36	8.4%	6
兄弟・姉妹	29	6.7%	7
子ども(15～17歳)	16	3.7%	8
孫	14	3.2%	9
その他	12	2.8%	10
祖父母	8	1.9%	11
無回答	19	4.4%	

