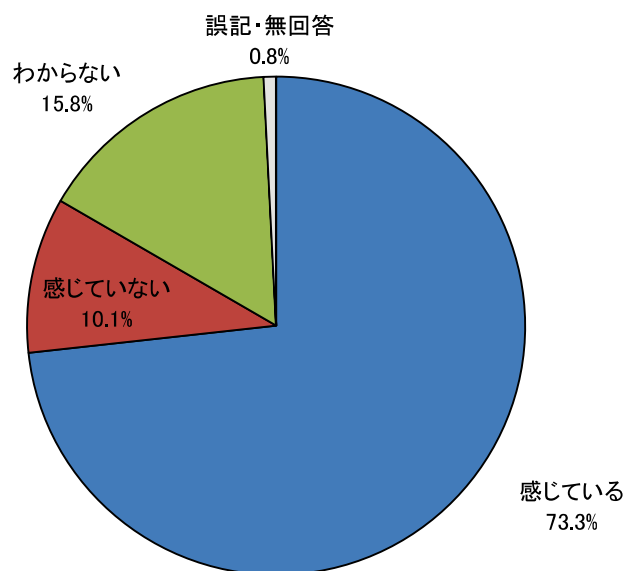


調査の結果

【まちへの愛着】

問1 あなたは、蕨市に「自分のまち」としての愛着を感じていますか。(○印は1つ)

回答対象者:505人	件数	割合	順位
感じている	370	73.3%	1
感じていない	51	10.1%	3
わからない	80	15.8%	2
誤記・無回答	4	0.8%	



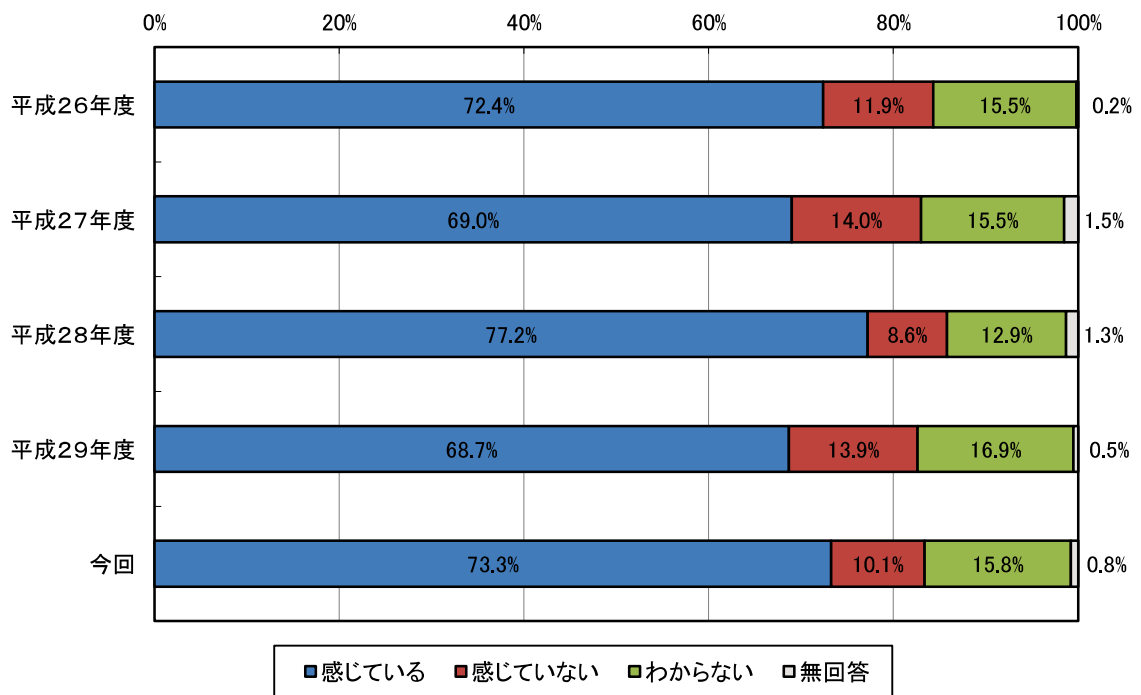
n=505

蕨市に自分のまちとしての愛着を感じている人は73.3%となっています。一方、「感じていない」は10.1%、「わからない」は15.8%となっています。

<経年変化>

平成26年度からの推移を見ると、まちへの愛着を「感じている」人の割合は、おおむね70%前後で横ばい傾向にありますが、今年度は73.3%で昨年度の68.7%から上昇が見られます。

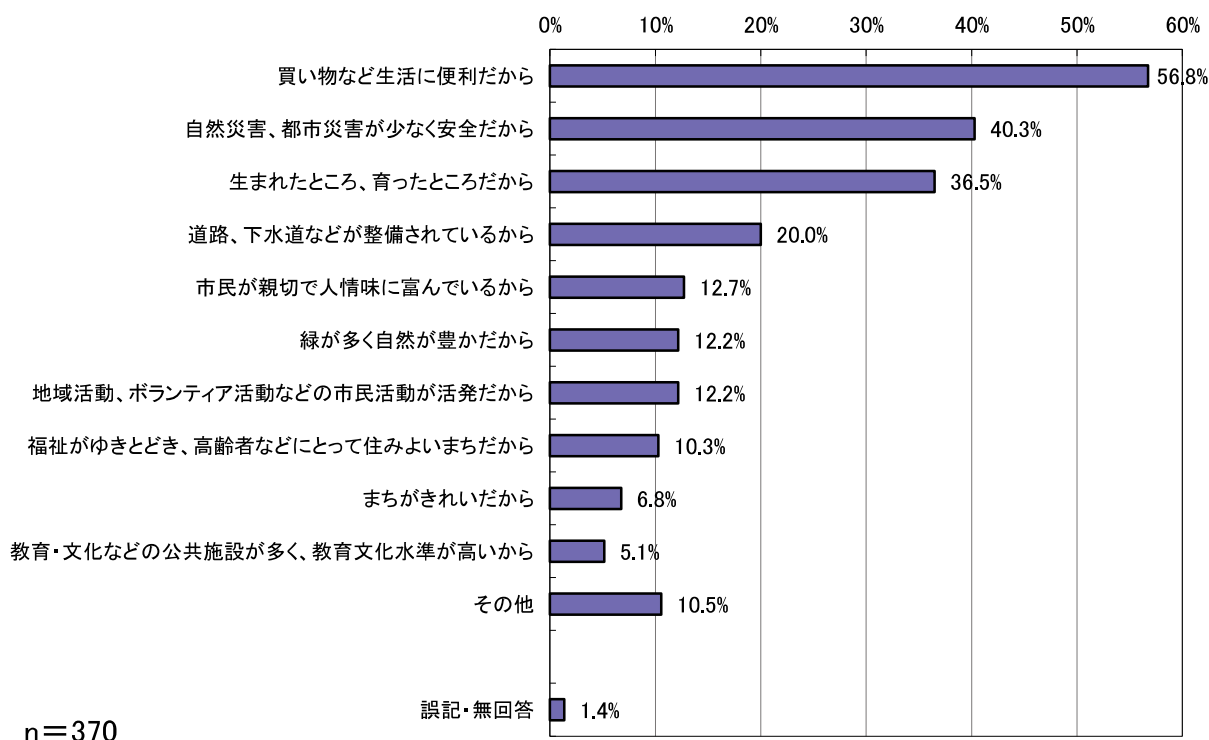
●まちへの愛着(平成26年度からの推移)



問1で「感じている」と答えた人のみ回答

問2 愛着を感じている理由はなんですか。(○印は3つ以内)

回答対象者:370人	件数	割合	順位
買い物など生活に便利だから	210	56.8%	1
自然災害、都市災害が少なく安全だから	149	40.3%	2
生まれたところ、育ったところだから	135	36.5%	3
道路、下水道などが整備されているから	74	20.0%	4
市民が親切で人情味に富んでいるから	47	12.7%	5
緑が多く自然が豊かだから	45	12.2%	6
地域活動、ボランティア活動などの市民活動が活発だから	45	12.2%	6
福祉がゆきとどき、高齢者などにとって住みよいまちだから	38	10.3%	8
まちがきれいだから	25	6.8%	9
教育・文化などの公共施設が多く、教育文化水準が高いから	19	5.1%	10
その他	39	10.5%	—
誤記・無回答	5	1.4%	



蕨市に自分のまちとしての愛着を感じていると答えた人に、その理由をたずねたところ、1位は「買い物など生活に便利だから」が56.8%、以下、「自然災害、都市災害が少なく安全だから」が40.3%、「生まれたところ、育ったところだから」が36.5%、「道路、下水道などが整備されているから」が20.0%と続きます。

<経年変化>

平成26年度からの推移を見ると、上位の項目の構成に大きな変化はなく、それぞれの割合も横ばい傾向にあります。

●愛着を感じている理由上位5位(平成26年度からの推移)

	1位	2位	3位	4位	5位
平成26年度	買い物など生活に便利だから 64.4%	自然災害、都市災害が少なく安全だから 43.2%	生まれたところ、育ったところだから 30.9%	道路、下水道などが整備されているから 21.1%	緑が多く自然が豊かだから 11.7%
平成27年度	買い物など生活に便利だから 59.4%	自然災害、都市災害が少なく安全だから 40.1%	生まれたところ、育ったところだから 31.1%	道路、下水道などが整備されているから 23.7%	市民が親切で人情味に富んでいるから 13.1%
平成28年度	買い物など生活に便利だから 67.2%	自然災害、都市災害が少なく安全だから 37.7%	生まれたところ、育ったところだから 33.3%	道路、下水道などが整備されているから 19.7%	市民が親切で人情味に富んでいるから 16.9%
平成29年度	買い物など生活に便利だから 60.8%	自然災害、都市災害が少なく安全だから 41.9%	生まれたところ、育ったところだから 34.5%	道路、下水道などが整備されているから 20.3%	福祉がゆきとどき、高齢者などにとって住みよいまちだから 13.2%
今回	買い物など生活に便利だから 56.8%	自然災害、都市災害が少なく安全だから 40.3%	生まれたところ、育ったところだから 36.5%	道路、下水道などが整備されているから 20.0%	市民が親切で人情味に富んでいるから 12.7%