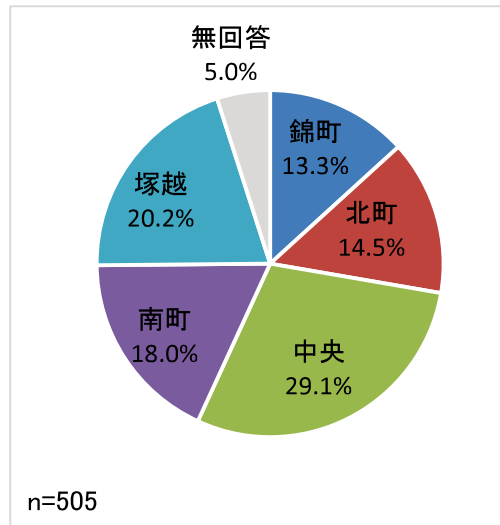


【属性】

ア. 地区

参考

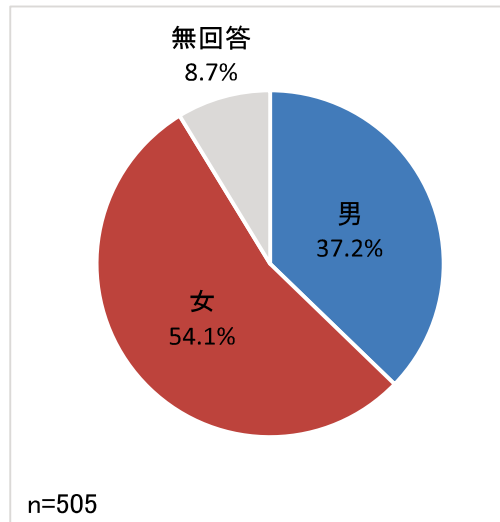
回答対象者:505人	件数	割合	抽出割合
錦町	67	13.3%	14.3%
北町	73	14.5%	15.6%
中央	147	29.1%	28.9%
南町	91	18.0%	17.4%
塚越	102	20.2%	23.8%
無回答	25	5.0%	



イ. 性別

参考

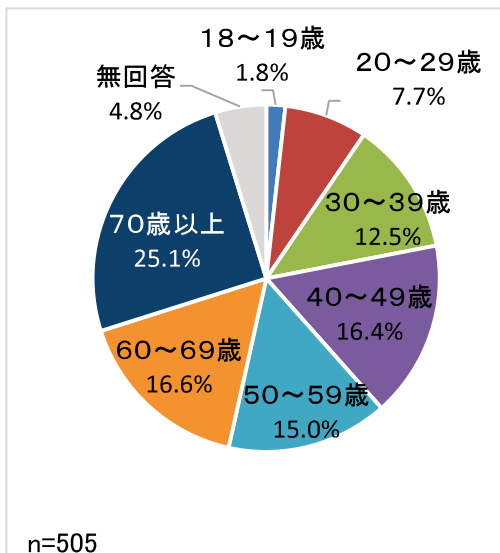
回答対象者:505人	件数	割合	抽出割合
男	188	37.2%	50.7%
女	273	54.1%	49.3%
無回答	44	8.7%	



ウ. 年齢層

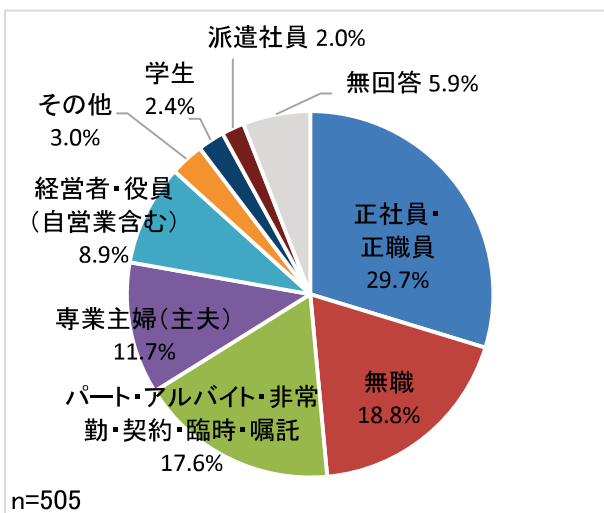
参考

回答対象者:505人	件数	割合	抽出割合
18~19歳	9	1.8%	2.2%
20~29歳	39	7.7%	16.3%
30~39歳	63	12.5%	16.8%
40~49歳	83	16.4%	17.6%
50~59歳	76	15.0%	14.8%
60~69歳	84	16.6%	13.1%
70歳以上	127	25.1%	19.3%
無回答	24	4.8%	



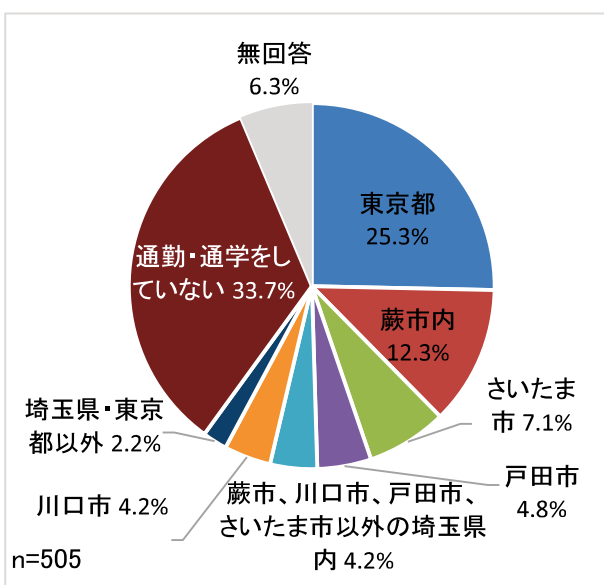
エ. 職業

回答対象者:505人	件数	割合	順位
正社員・正職員	150	29.7%	1
無職	95	18.8%	2
パート・アルバイト・非常勤・契約・臨時・嘱託	89	17.6%	3
専業主婦(主夫)	59	11.7%	4
経営者・役員(自営業含む)	45	8.9%	5
その他	15	3.0%	6
学生	12	2.4%	7
派遣社員	10	2.0%	8
無回答	30	5.9%	



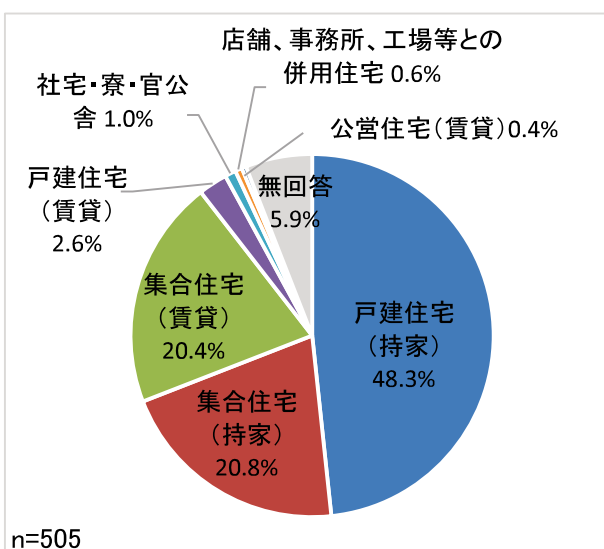
オ. 通勤・通学地

回答対象者:505人	件数	割合	順位
東京都	128	25.3%	1
蕨市内	62	12.3%	2
さいたま市	36	7.1%	3
戸田市	24	4.8%	4
蕨市、川口市、戸田市、さいたま市以外の埼玉県内	21	4.2%	5
川口市	21	4.2%	5
埼玉県・東京都以外	11	2.2%	7
通勤・通学をしていない	170	33.7%	
無回答	32	6.3%	



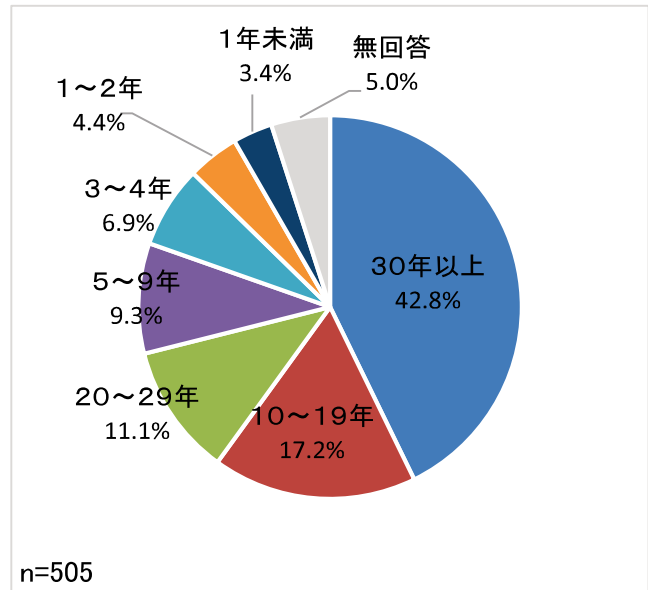
カ. 住宅形態

回答対象者:505人	件数	割合	順位
戸建住宅(持家)	244	48.3%	1
集合住宅(持家)	105	20.8%	2
集合住宅(賃貸)	103	20.4%	3
戸建住宅(賃貸)	13	2.6%	4
社宅・寮・官公舎	5	1.0%	5
店舗、事務所、工場等との併用住宅	3	0.6%	6
公営住宅(賃貸)	2	0.4%	7
無回答	30	5.9%	



キ. 蕨市への居住年数

回答対象者: 505人	件数	割合	順位
30年以上	216	42.8%	1
10～19年	87	17.2%	2
20～29年	56	11.1%	3
5～9年	47	9.3%	4
3～4年	35	6.9%	5
1～2年	22	4.4%	6
1年未満	17	3.4%	7
無回答	25	5.0%	



ク. 家族構成

回答対象者: 505人	件数	割合	順位
配偶者	307	60.8%	1
子ども(18歳以上)	121	24.0%	2
父母	81	16.0%	3
本人のみ	60	11.9%	4
子ども(6歳～14歳)	53	10.5%	5
子ども(6歳未満)	43	8.5%	6
兄弟・姉妹	32	6.3%	7
孫	23	4.6%	8
子ども(15～17歳)	18	3.6%	9
その他	14	2.8%	10
祖父母	9	1.8%	11
無回答	31	6.1%	

